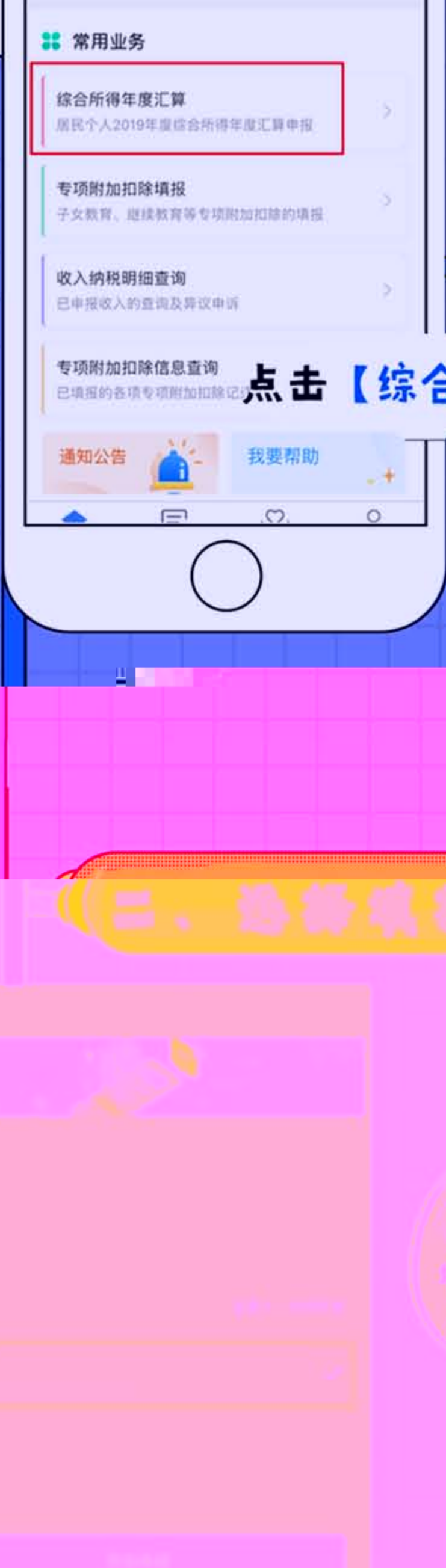


标准申报

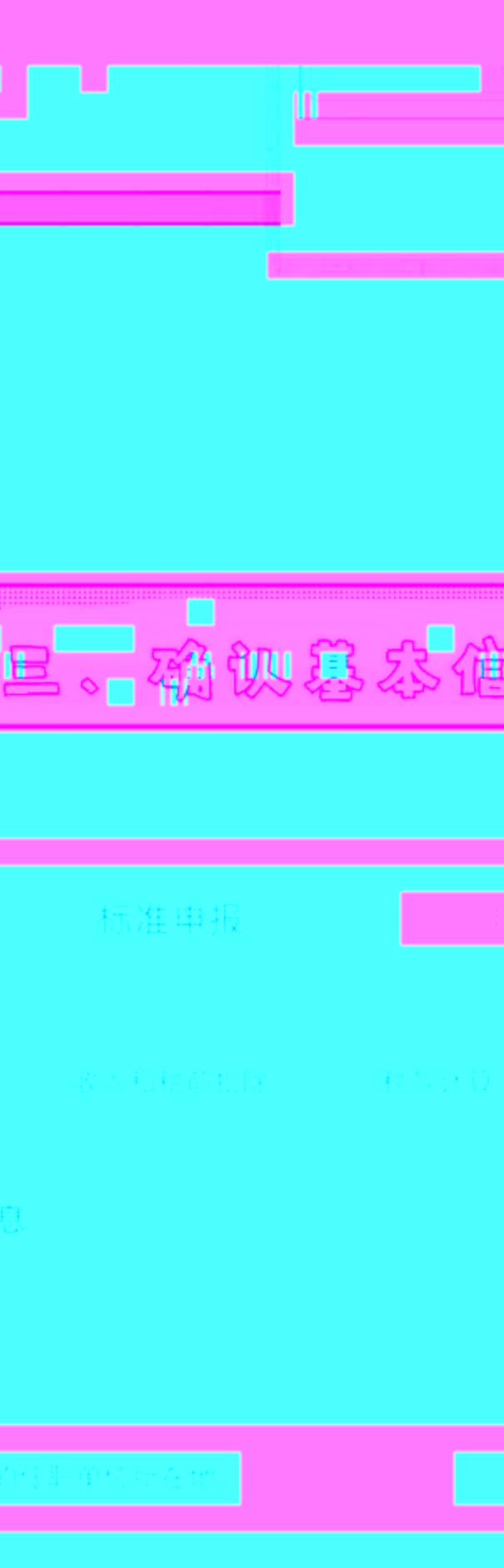
居民个人在纳税年度内取得的综合所得收入 按税法规

一、操作入口










点击【综合所得年度汇算】

二、选择申报方式



选择【综合所得年度汇算】后，选择【使用已申报专项附加扣除】。



简易申报

收入额不超过6万

元且已预缴税款

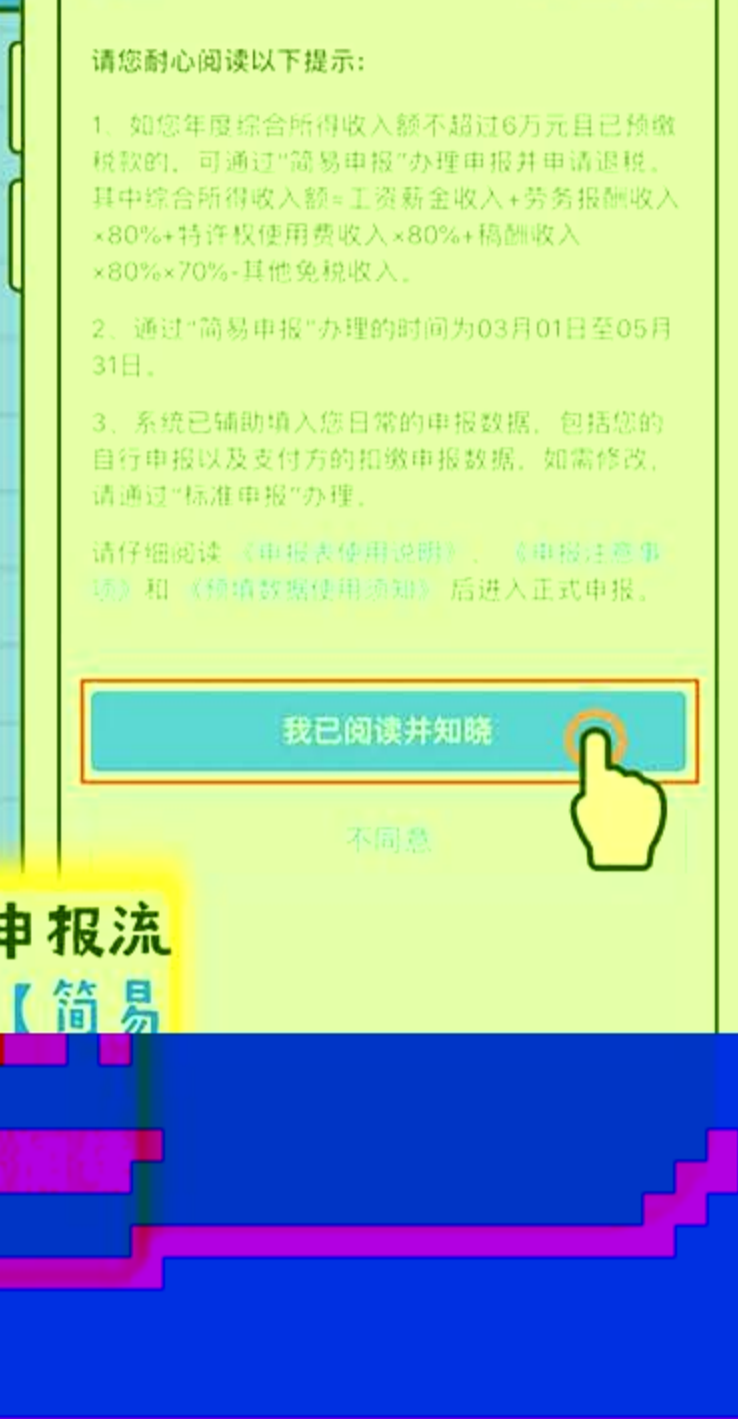
一、操作入口

如图所示，登录个税APP后，点击进入【综合所得年度汇算】。



二、阅读申报须知


自动进入简易申报流程，弹框显示【简易申报须知】。



三、选择申报方式



四、选择申报方式



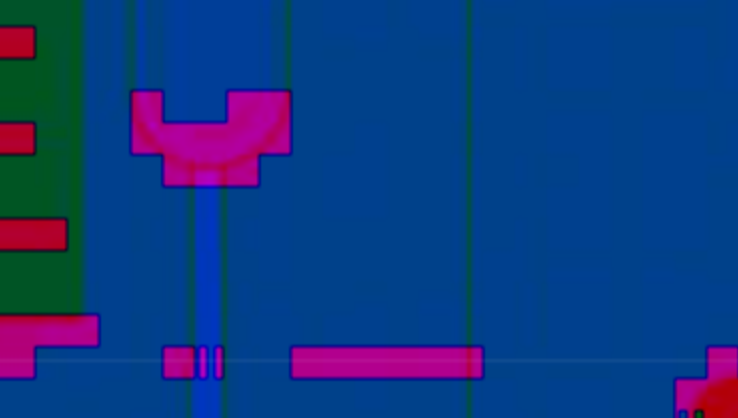
五、选择申报方式




六、选择申报方式



七、选择申报方式



八、选择申报方式




九、选择申报方式



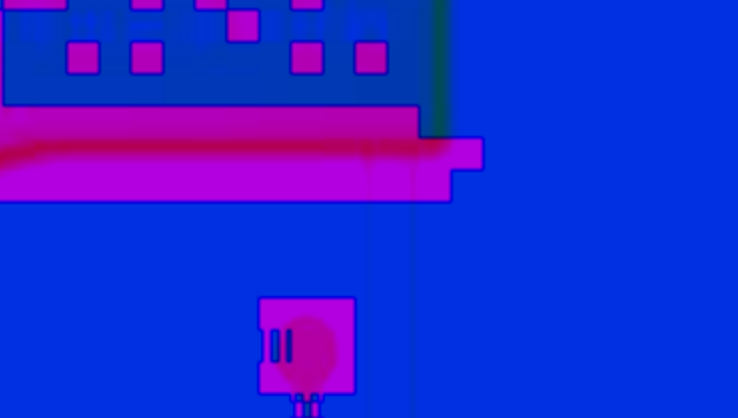
十、选择申报方式



十一、选择申报方式



十二、选择申报方式



十三、选择申报方式



[温馨提示]

如您还未下载使用“个人所得税”APP，请查看新手教程。

行账号

另外，

如果

的银行

收。

注册账

必先登

录情况

缴操

注意：个税APP绑定银行

时，不能绑定信用卡。

对有大额退税的纳税人，

绑定设置每日转账限额

二类卡，会出现退税失败

注意：在完成个税APP注

号及绑卡完成后，请务必

录账号，再根据个人实际

进行2019年个税汇算清

作。



— 个人所得税 —

[新手教程]



三分钟教您使用个税APP

🔍 下载与安装

🔍 注册与登录

🕒 绑定银行卡

一、下载安装

扫描二维码下载

扫描二维码下载

扫描二维码下载

扫描二维码下载

扫描二维码下载

扫描二维码下载

扫描二维码下载

扫描二维码下载

扫描二维码下载

扫描二维码下载

扫描二维码下载

扫描二维码下载

扫描二维码下载

扫描二维码下载

扫描二维码下载

扫描二维码下载

扫描二维码下载

扫描二维码下载

扫描二维码下载

扫描二维码下载

扫描二维码下载

扫描二维码下载

扫描二维码下载

扫描二维码下载

扫描二维码下载

扫描二维码下载

扫描二维码下载

扫描二维码下载

扫描二维码下载

扫描二维码下载

扫描二维码下载

扫描二维码下载

扫描二维码下载

扫描二维码下载

扫描二维码下载

扫描二维码下载

扫描二维码下载